



Manual of SPJ's electronic searches the answering

European Protocol

Procedure 66-2

Procedure 66-3

Procedure 66-4

Version 1.0

1	Introduction -----	3
2	Display an electronic search -----	4
3	Answer an electronic search -----	5
	3.1 Answer via the E-File homepage -----	5
	3.2 Naming convention -----	7
	3.3 Answer via the envelope -----	9
4	Be informed about the reception of an envelope --	10
5	Security -----	11

1 Introduction

The electronic searches are transmitted by the SPJ. These requests will arrive directly in your accessible secured interface via the www.e-file.lu website. As long as they have not been processed, they will remain visible in the "New electronic searches " table.

e-file.lu ENCHAINEMENT

Menu de navigation | Bienvenue **Tutorial User** | Aide | Glossaire | Contact | Liens | Logout

Perquisitions électroniques - Responsable

Liens rapides

Procédures

- Mes procédures en cours
- Procédures en cours pour le groupe Perquisitions électroniques
- Voir toutes les procédures non affectées...

Enveloppes

- Enveloppes à valider 1
- Enveloppes draft 1
- Enveloppes non lues (0 depuis 2 mois)

Alertes

- Alertes non lues (0 depuis 2 mois)

[Configurer mes alertes](#) [Purger tout](#)

Recherches avancées

- Utiliser la recherche d'enveloppes...
- Utiliser la recherche de dossiers et procédures...

Support

- Configurer la sécurité de mon poste...
- Accéder à l'assistance en ligne
- Consulter les manuels utilisateurs

Nouvelles perquisitions électronique

Type	Objet de la perquisition	Date de réception	Délai restant	Répondre
Procédure 66-2	789456-45-CR47/125C/B00000167	24/04/2013 10:04:12	-9 Jours	Répondre
Procédure 66-2	789456-45-CR11/456B/B00000167	15/04/2013 14:11:38	-16 Jours	Répondre

Perquisitions électroniques en cours

Type	Objet de la perquisition	Date de la dernière perquisition	Expéditeur	Répondre
Pas de perquisition en cours				

Copyright ©Bourse de Luxembourg / Finestri
Tous droits réservés

The E-file secured interface allows you to display the SPJ requests and to answer it.

2 Display an electronic search

The received envelope is available for consultation by clicking the link of the "Object of the search" column.

Bienvenue **Tutorial User**

Fiche enveloppe

Procédures : Procédure 66-2 - Dossier : Demande de la police pour le déclarant - null - Déposé par : SPJ - Enveloppes non ouvertes : 0

Informations enveloppe	
Expéditeur	EJIN SPJ/
Date d'envoi	25/03/2012 00:00
Date de lecture	03/05/2013 17:45
Etat	Validé
Valideur	EJIN SPJ/
Objet	789456-45-CR47/125C/B00000167
Texte	

Documents joints				
Nom	Type	Date du document		Crypté ?
PROPOL-123123-12-1234-0123-2012-12-01.pdf	Demande de perquisition	28/03/2013	*	Oui

Répondre

Copyright ©Bourse de Luxembourg / Finesti
Tous droits réservés

Several information is presented, among others, so:

- The Sender at the origin of the search.
- The sending date.
- The first reading date by your E-File entity.

The list of attached documents informs you about encrypted documents received from the SPJ. At this stage, the E-File encryption module is necessary to decrypt the received document. By clicking the document name, the encryption module starts and asks you for your encryption password (also called "keystore password").

v.3.9-Obtention d'un fichier

Téléchargement du fichier :PROPOL-123123-12-1234-0123-2012-12-01.pdf
Le document est crypté.

Mot de passe :

Que voulez-vous faire du fichier une fois téléchargé ?

☒ Ouvrir le fichier pour en visualiser le contenu

☐ Enregistrer le fichier sous : C:\Program Files\le-file\cache\workdir

By entering the keystore password, the electronic search opens to a PDF format.

3 Answer an electronic search

There are two ways to answer these requests. Either directly via the E-File homepage, or via the procedure page which displays the envelope sent by the SPJ.

3.1 Answer via the E-File homepage

As long as it has not been processed, the electronic search remains displayed on the homepage. It is possible to answer it directly through the link on the right of the table.

Nouvelles perquisitions électronique				
Type	Objet de la perquisition	Date de réception	Délai restant	Répondre
Procédure 66-2	000524-12-CRID/0003/B000000008	06/05/2013 16:56:41	-6 Jours	Répondre
Procédure européenne	000524-12-CRID/0003/B12345678	07/05/2013 10:06:10	-6 Jours	Répondre
Procédure européenne	000524-12-CRID/0003/B12345678	07/05/2013 14:20:40	-5 Jours	Répondre
Procédure européenne	000524-12-CRID/0003/B12345678	07/05/2013 15:18:23	-5 Jours	Répondre
Procédure 66-4	000524-12-CRID/0003/B12345678	07/05/2013 16:18:48	-5 Jours	Répondre
Procédure européenne	000524-12-CRID/0003/B12345678	08/05/2013 09:41:55	-5 Jours	Répondre

If the request type is "European Protocol " or " Procedure 66-2 ", a window opens and you get a PDF answer form:

Réponse au protocole européen - Google Chrome

https://ench1efile.luxbourse.local/ECH/application;JSESSIONID_ECH=RDZb51NsM651h0JyQznd0IPzyp9nN7tLF3TPwZZTVHHvrgQ2QRM19419323251-273662870

Certified by Finesti <info@finesti.com>, Finesti, certificate issued by Finesti. Please fill out the following form. You can save data typed into this form.

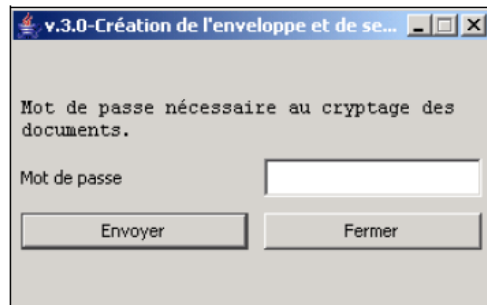
Signature Panel Highlight Existing Fields

Etes-vous concernés par cette demande de perquisition?

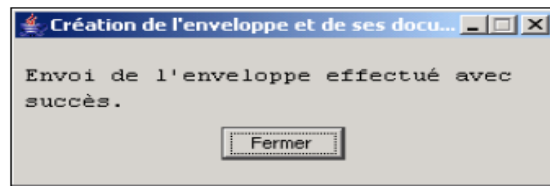
☐ Oui ☐ Non

Envoyer

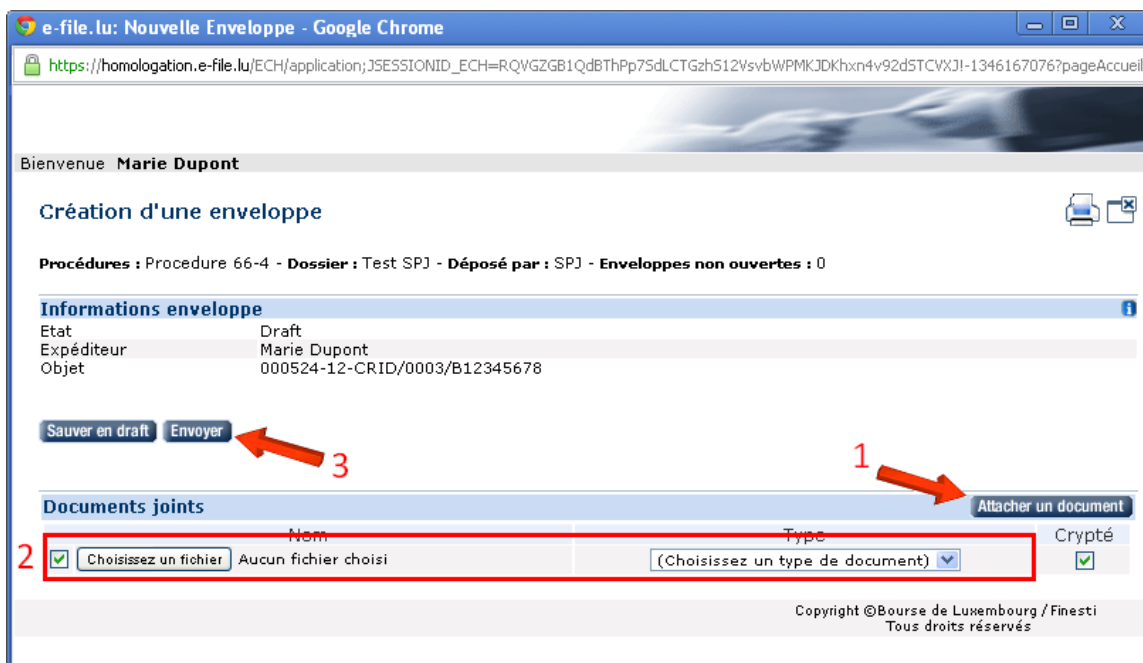
It remains you to select the answer of your choice then to click the button "Envoyer". The Encryption module starts. You will be invited to enter the *keystore password*, in order to encrypt the answer and transmit it to the SPJ.



The following message appears once the sending is finalized:



If the request type is 66-3 or 66-4, clicking the button "to answer" opens a "creation of new envelope" window.



By clicking the button "Attach a document " (1), the surrounded part (2) appears and allows you to attach documents requested by the SPJ. It remains only to click the button "Envoyer (3)".

3.2 Naming convention

TYPDIR-RMMMMMMMM-ENNNNNNNN-DDDDDD-DD-DDDD-CCCC-yyyy-mm-dd-III.ext

Code	Meaning	Structure	Authorised values
TYP	File type	Char(3)	'662' relating to a search based on Art. 66-2 of the C.C.P. '663' relating to a search based on Art. 66-3 of the C.C.P. '664' relating to a search based on Art. 66-4 of the C.C.P. 'PRO' under Art. 1 of the Protocol to the European Convention on Mutual Assistance in Criminal Matters of 2000.
DIR	Management	Char(3)	'REP' for response file
R	Entity type	Char(1)	'B' for bank
MMMMMMMM	Bank code	Num(8)	CSSF code of the bank <u>responding</u> bank code preceded by 5 '0'
E	Entity type	Char(1)	'B' for bank
NNNNNNNN *	Bank code	Num(8)	CSSF code of the bank searched bank code preceded by 5 '0'
DDDDDD-DD-DDDD *	Reference of the case	Char(14)	In the name of the file of the order addressed to you, you will find these references in the following positions: TYPxxx-DDDDDD-DD-DDDD-CCCC-yyyy-mm-dd.pdf
CCCC *	Reference of the order	Num(4)	
yyyy	Year	Num(4)	Date of dispatch
mm	Month	Num(2)	
dd	Day	Num(2)	
III	Number of annexe	Num(4)	'0000' – Main Document '0001' – first annexe '0002' – second annexe ...
.ext	Extension	Char(4)	'pdf', '.xls', '.xlsx', '.doc', '.docx', '.txt', '.jpeg' ... Not: '.zip', '.gz', '.7z'

Example 1:

If the order sent on 5 December 2013 was: **664POL-000524-12-CRID-0003-2013-12-05.pdf**, then

664REP-B00000627-B00000627-000524-12-CRID-0003-2013-12-06-0000.pdf is the valid name of the PDF response sent on 6 December 2013 by the bank 627 (fictive) to the order 524/12/CRID/3,

664REP-B00000627-B00000627-000524-12-CRID-0003-2013-12-06-0001.png : annexe 1 to the response,

664REP-B00000627-B00000627-000524-12-CRID-0003-2013-12-06-0002.png : annexe 2 to the response,

Example 2: an employee acting on behalf of several banks

In the case where the bank 627 and its branch 991 employ the same contact person which has only one computer with the LUXTRUST SSL security certificate of bank 627.

If the order sent to the two banks was: **664POL-000524-12-CRID-0003-2013-12-05.pdf**, then:

664REP-B00000627-B00000627-000524-12-CRID-0003-2013-12-06-0000.pdf is the valid name of the PDF response sent on 6 December 2013 by the bank 627 (fictive) to the order 524/12/CRID/3,

664REP-B00000627-B00000991-000524-12-CRID-0003-2013-12-06-0000.pdf is the valid name of the PDF response sent on 6 December 2013 by the bank 627 to the order 524/12/CRID/3 on behalf of its branch 991.

* These values may be retrieved in the Envelope Sheet

Bienvenue **Tutorial User**

Fiche enveloppe

Procédures : Procédure 66-2 - Dossier : Demande de la police pour le déclarant - null - Déposé par : SPJ - Enveloppes non ouvertes : 0

Informations enveloppe

Expéditeur	EJIN SPJ/
Date d'envoi	25/03/2012 00:00
Date de lecture	03/05/2013 17:45
Etat	Validé
Valideur	EJIN SPJ/
Objet	789456-45-CR47/125C/B00000167
Texte	

DDDDDD-DD-DDDD CCCC NNNNNNNN

Documents joints

Nom	Type	Date du document	Crypté ?
PROPOL-123123-12-1234-0123-2012-12-01.pdf	Demande de perquisition	28/03/2013	* Oui



Répondre

Copyright ©Bourse de Luxembourg / Finesti
Tous droits réservés


3.3 Answer via the envelope

When you are front of the Envelope page where it is possible for you to consult the received electronic search, a button located under the list of attached documents also allows you to answer.

Bienvenue **Tutorial User**

Fiche enveloppe  


Procédures : Procédure 66-2 - Dossier : Demande de la police pour le déclarant - null - Déposé par : SPJ - Enveloppes non ouvertes : 0

Informations enveloppe 

Expéditeur	EJIN SPJ/
Date d'envoi	25/03/2012 00:00
Date de lecture	03/05/2013 17:45
Etat	Valide
Valideur	EJIN SPJ/
Objet	789456-45-CR47/125C/B00000167
Texte	

Documents joints

Nom	Type	Date du document	Crypté ?
PROPOL-123123-12-1234-0123-2012-12-01.pdf	Demande de perquisition	28/03/2013	*

Répondre 

Copyright ©Bourse de Luxembourg / Finesti
Tous droits réservés

Depending on the procedure type, this button opens the same PDF form or the same window allowing you to answer the request of the SPJ.

4 Be informed about the reception of an envelope

When being created, a user account is set up with an e-mail address. If the latter is valid, it is possible to configure the reception of a mail alert when the SPJ transmits an electronic search.

On the E-File homepage, you just have to click the button "Configure my alerts" to display a list of events.

Liens rapides	Recherches avancées	Support
Procédures <ul style="list-style-type: none"> Mes procédures en cours Procédures en cours pour le groupe Perquisitions électroniques Voir toutes les procédures non affectées... Enveloppes <ul style="list-style-type: none"> Enveloppes à valider 1 Enveloppes draft 1 Enveloppes non lues (2 depuis 2 mois) Alertes <ul style="list-style-type: none"> Alertes non lues (0 depuis 2 mois) Configurer mes alertes  	<ul style="list-style-type: none"> Utiliser la recherche d'enveloppes... Utiliser la recherche de dossiers et procédures... 	<ul style="list-style-type: none"> Configurer la sécurité de mon poste... Accéder à l'assistance en ligne Consulter les manuels utilisateurs


Nouvelles perquisitions électronique						
Type	Objet de la perquisition	Date de réception	Délai restant	Répondre	Répondre	
Procédure 66-2	000524-12-CR1D/0003/B00000008	06/05/2013 16:56:41	0 Jours	Répondre	Répondre	
Protocole européen	000524-12-CR1D0003B12345678	07/05/2013 10:06:10	0 Jours	Répondre	Répondre	
Protocole européen	000524-12-CR1D/0003/B12345678	07/05/2013 14:20:40	0 Jours	Répondre	Répondre	

The event to be selected is "Reception of an envelope". Then validate the update by clicking the "Modify" button.

Configuration des alertes

Par email		0	Ignorer alertes du groupe
Type d'alerte		Activer	
Affectation d'une procédure par l'initiateur	<input type="checkbox"/>		<input type="checkbox"/>
Affectation d'une procédure par le destinataire	<input type="checkbox"/>		<input type="checkbox"/>
Alerte creation enveloppe DRAFT	<input type="checkbox"/>		<input type="checkbox"/>
Annulation d'une procédure	<input type="checkbox"/>		<input type="checkbox"/>
Clôture d'une procédure	<input type="checkbox"/>		<input type="checkbox"/>
Création d'une nouvelle procédure	<input type="checkbox"/>		<input type="checkbox"/>
Lecture d'une enveloppe	<input type="checkbox"/>		<input type="checkbox"/>
Mise à jour du tableau de bord	<input type="checkbox"/>		<input type="checkbox"/>
Réception d'une enveloppe	<input checked="" type="checkbox"/>		<input type="checkbox"/>
Transmission d'une enveloppe	<input type="checkbox"/>		<input type="checkbox"/>

Sur la page d'accueil		0	Ignorer alertes du groupe
Type d'alerte		Activer	
Affectation d'une procédure par l'initiateur	<input type="checkbox"/>		<input type="checkbox"/>
Affectation d'une procédure par le destinataire	<input type="checkbox"/>		<input type="checkbox"/>
Alerte creation enveloppe DRAFT	<input type="checkbox"/>		<input type="checkbox"/>
Annulation d'une procédure	<input type="checkbox"/>		<input type="checkbox"/>
Clôture d'une procédure	<input type="checkbox"/>		<input type="checkbox"/>
Création d'une nouvelle procédure	<input type="checkbox"/>		<input type="checkbox"/>
Lecture d'une enveloppe	<input type="checkbox"/>		<input type="checkbox"/>
Mise à jour du tableau de bord	<input type="checkbox"/>		<input type="checkbox"/>
Réception d'une enveloppe	<input type="checkbox"/>		<input type="checkbox"/>
Transmission d'une enveloppe	<input type="checkbox"/>		<input type="checkbox"/>

[Modifier](#)  [Retour à la page d'accueil](#)

Copyright ©Bourse de Luxembourg / Finesti
Tous droits réservés

When a request of the SPJ is received, an e-mail (as shown below) will be automatically sent to the e-mail address linked with your user account:

From:	e-file <homologation@e-file.lu>	Sent:	mar. 07/05/2013
To:			
Cc:			
Subject:	- ALERTE e-file.lu - Réception d'une enveloppe		

Bonjour,

Ceci est une alerte qui vous a été envoyée automatiquement par e-file.lu afin de vous informer qu'une enveloppe a été déposée par EIJN SPJ de l'entité SPJ.

- Référence dossier : Test SPJ (108126),
- Référence procédure : European protocol (5572879),
- Référence enveloppe : 000524-12-CR1D/0003/B12345678 (5683591),
- Événement survenu le : 07/05/2013 15:18:23.

Merci de ne pas répondre à ce mail qui vous a été envoyé automatiquement.
En cas de besoin, notre service technique (SDI) se tient à votre disposition au (+352) 47 79 36 211 ou par mail via sdi@bourse.lu

Cordialement.

5 Security

The files transmitted through E-File are encrypted using an algorithm of asymmetric cryptography using LuxTrust certificates.

In order to decrypt documents transmitted by the SPJ or to answer the requests, it is necessary:

- To have a copy of the keystore which contain your LuxTrust certificate.
- To know the password of this keystore used to encrypt / decrypt documents.
- To connect yourself to the website www.e-file.lu with a valid user account linked to the same company which own the keystore.
- To link the user account to the group “Perquisitions électroniques”

Even if all the users of the same company use the same keystore, the E-file sending remains compartmentalized. It means that envelopes and documents of a group are visible only for the users having access to this group.

It is however possible to opt for the use of a different certificate for the answers to the SPJ. Should you be interested in such a solution, do not hesitate to contact the SDI. The ordering of an additional LuxTrust certificate will be mandatory.

If you have subscribed to other reporting modules with E-File (www.e-file.lu/contenu/FR/reportings/reportings.html) it is also possible to split the administrator task by creating a second specific administrator login for the allocation of the electronic Searches rights.

The existing administrator will continue to manage the rights for the other E-File modules but he will not be able to manage the rights for the module of answering to the electronic searches.